


¿QUÉ HACER SI COMPARTISTE ALGO QUE **NO DEBERÍAS** TENER EN TUS **REDES SOCIALES?**




#CulturaDigitalEnConsumo

1 El primer paso es pedirle a la gente que lo envió que **no lo transmita.**




2

Recuerda que si estás etiquetado en una foto que no te gusta, hay una gran cantidad de fotos compartidas en redes sociales que **pueden permitirte quitar tu nombre** de cualquier imagen en la que hayas sido etiquetado.




3

En el caso de Facebook puedes configurar tu **privacidad para revisar las publicaciones** en las que estás etiquetado antes de que se publiquen en tu perfil.



4

También puedes acudir a una herramienta de informes para **reportar algunos mensajes.**



5

Para cosas más serias, si es una imagen o video que muestre un desnudo, si es difamatorio (no es cierto y daña tu reputación) o si está siendo utilizada para acosarte, **puedes solicitar al sitio o servicio que lo retire de la plataforma virtual.** En esos casos puedes reportarlo también a la policía.

<http://data.ssp.cdmx.gob.mx/ciberdelincuencia.html>




6

Si te encuentras en una situación en la que una persona amenaza con compartir un desnudo a menos que proporciones más fotos de desnudos; debes involucrar a un adulto de confianza y ponerte en contacto con la policía de inmediato. Este comportamiento es inaceptable y en muchos países es ilegal.



7

Recuerda que **no estás solo**, siempre puedes hablar con tus padres, un maestro o un consejero, otro adulto de confianza, o una línea de ayuda para obtener asesoramiento y apoyo.



Fuente:

The Parent Network: social media and your kids; workshop Guide Media Smarts.



www.enconsumo.com

CeNSUMO.com